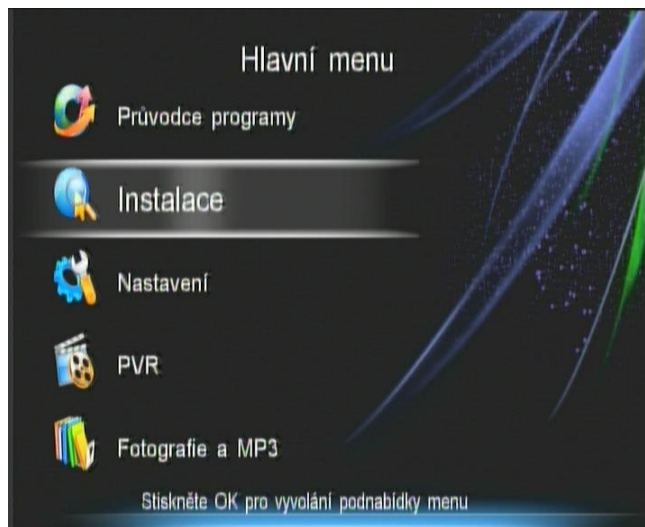
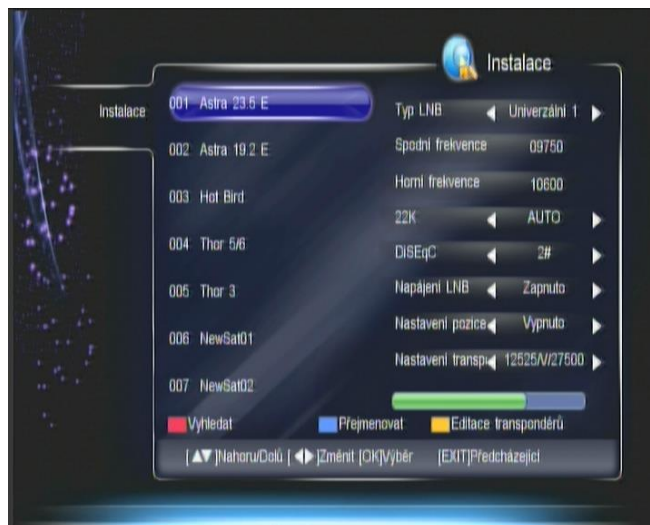


Evolve 5060

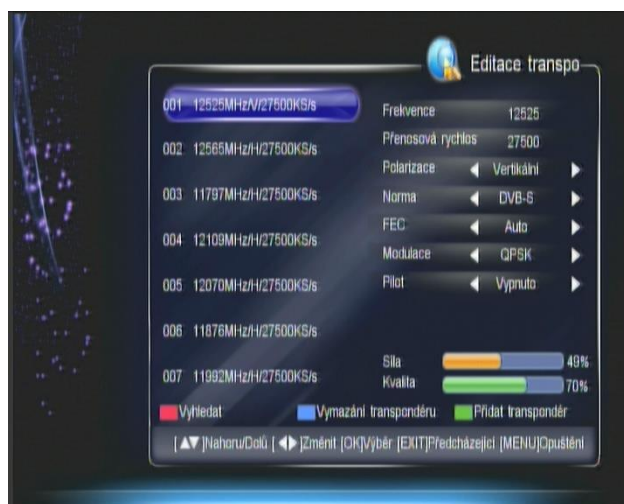
1. Na dálkovém ovladači zmáčkněte tlačítko **Menu**.
2. Na dálkovém ovladači šípkami nahoru a dolů přepněte na **Instalaci** a potvrďte stisknutím tlačítkem **OK**.



3. Na dálkovém ovladači šípkou doprava přejdete na **satelitní anténu** a šípkami nahoru a dolů navolíte **Asta 23,5E**. Následně potvrďte stisknutím žlutého tlačítka (**editace transpondérů**) na dálkovém ovladači.



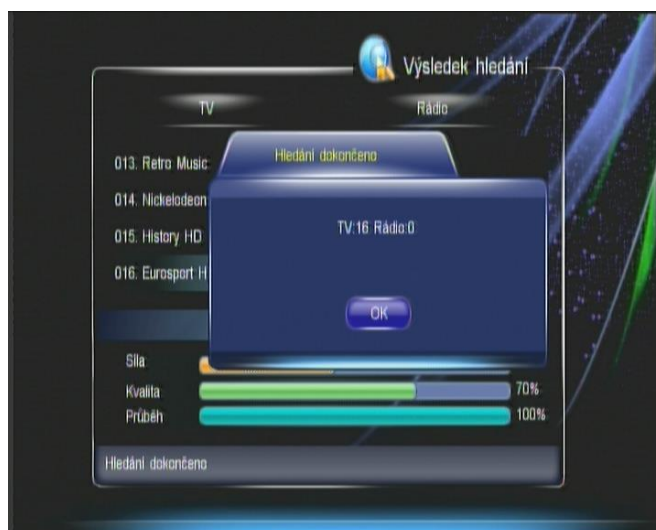
4. Na dálkovém ovladači šípkami nahoru a dolů navolíte **TP 12070Mhz**



- 5. Na dálkovém ovladači navolíte červené tlačítko (Vyhledat).
Na dálkovém ovladači šipkami nahoru a dolů navolíte NIT a šipkami doprava a doleva dáte Zapnuto.**



- 6. Na dálkovém ovladači šipkami nahoru a dolů navolíte kolonku OK a potvrdíte na dálkovém ovladači tlačítkem OK. Přijímač začne programy vyhledávat. Po dokončení ladění potvrdíte tlačítkem OK na dálkovém ovladači.**



- 7. Přijímač programy uloží na konec Vašeho seznamu programů.**